


# 住信 S B I ネット銀行マニユアル

## ⑦入金・出金



## ◆住信SBIネット銀行マニュアル⑦ 入金・出金

### 住信SBIネット銀行の現金入出金

キャッシュカードが届かない！？

ATMはどこにあるの？


どうやって入金・出金するの？



## ◆住信SBIネット銀行マニュアル⑦ 入金・出金

### 住信SBIネット銀行の現金入出金

キャッシュカードが届かない！？  
ATMはどこにあるの？  
どうやって入金・出金するの？



めちゃくちゃかんたんに  
入出金できるよー！



## ◆住信SBIネット銀行マニュアル⑦ 入金・出金

---

セブン銀行・ローソン銀行ATMで  
365日・24時間・手数料無料で入出金できる！

県外の旅行中に現金が必要になった時も  
飲み会で夜遅いときも便利！



## ◆住信SBIネット銀行マニュアル⑦ 入金・出金

---

しかも **キャッシュカード不要!**

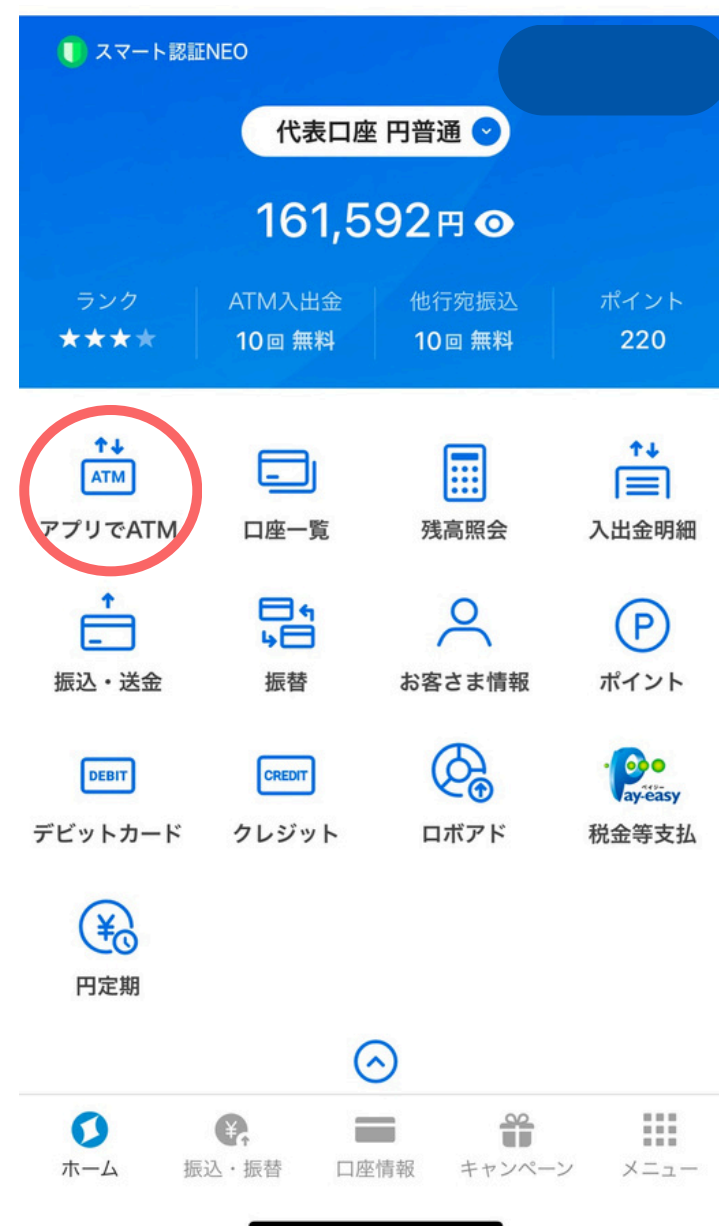
スマホでコンビニATMの画面の  
QRコードを読み込んでカード代わりに!



# ◆住信SBIネット銀行マニュアル⑦ 入金・出金



コンビニATMで  
「スマートフォンで取引」  
を押す



「お引出し/お預入れ」  
選択



ATMのQRコードを  
アプリで読む

## ◆住信SBIネット銀行マニュアル⑦ 入金・出金



ATMに表示されている  
「企業番号」アプリで入力



出金の場合はこのあと  
「暗証番号4桁」入力

代表口座に残高がないと  
引き出しできないので、

急な対応は目的別口座の

「**予備費**」を代表口座に振り替えて  
使うといいよ！

(⑥単発振替を復習)

