

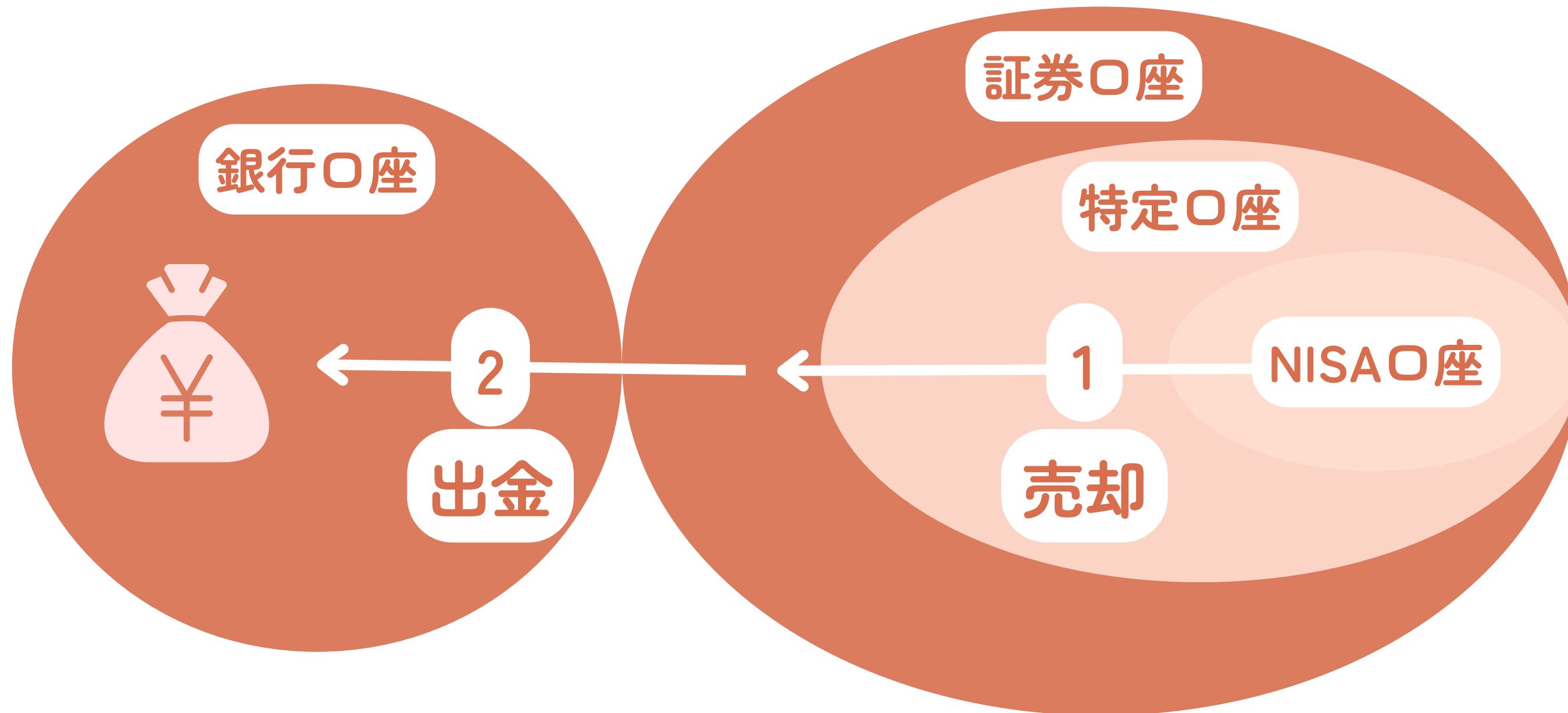
売却・出金 マニュアル



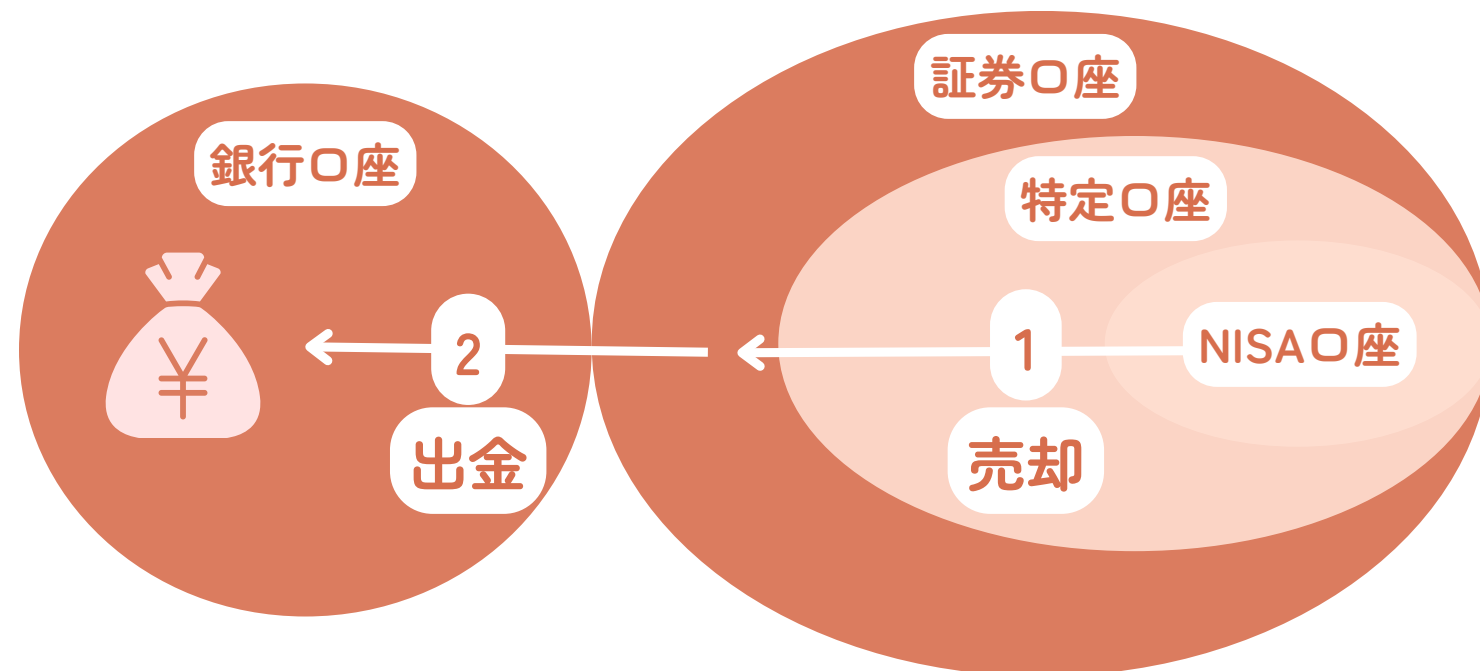
◆売却・出金の仕方

入金方法と逆の操作

「売却」してから「出金」する必要があるよ！



◆売却・出金の仕方



① 「売却」

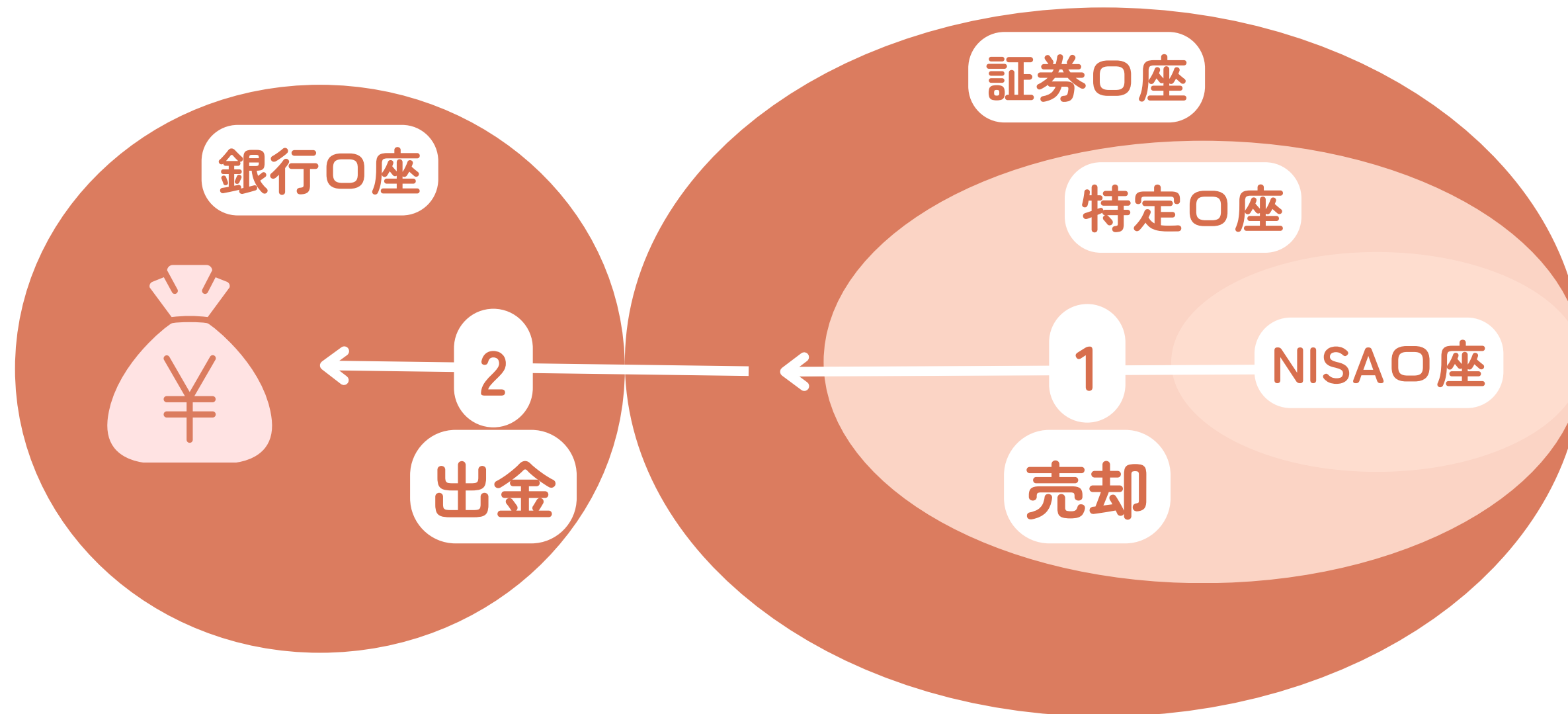
投資信託を「売却」すると運用が終了し証券口座へおかねが移動する。

② 「出金」

そのお金を手元に持ってくるためには証券口座から銀行口座へ「出金」する必要がある。



◆売却・出金の仕方



- 証券口座：投資を売ったり買ったりするためのアカウント
- 特定口座：運用益に税金（20.315%）かかる口座
- NISA口座：非課税で運用できる口座



◆売却・出金の仕方

①売却

【〇〇証券 売却方法】とネットで検索してみよう！

やり方は日々変化していくので、
自分で解決できる力を身に付けてほしい！

やってみて分からなければ、LINE質問を活用しよう！
詰まった画面でスクショを取って、あおばへ質問！



◆売却・出金の仕方

①売却

楽天証券



○数売却は基本しない
全部売却か金額指定

SBI証券



➤ ←このマークを押すと
次のページに行きます



◆売却・出金の仕方

②出金

楽天証券



通常出金でOK

楽天銀行ユーザーは
らくらく出金を利用

SBI証券



「出金」の項目を参照

